

# FUNDAÇÃO CHAMPAGNAT

**Demonstrações Financeiras**

**31 de dezembro de 2025**

## Índice

Balanço	4
Demonstração dos Resultados por Naturezas (por cada resposta social)	5
Demonstração Fluxos Caixa	6
Anexo	
1. Identificação da Entidade	7
2. Referencial Contabilístico de Preparação das Demonstrações Financeiras	7
3. Principais Políticas Contabilísticas	
3.1. Bases de Apresentação	7
3.2. Políticas de Reconhecimento e Mensuração	8
4. Políticas contabilísticas, alterações nas estimativas contabilísticas e erros	12
5. Investimentos	
5.1. Ativos Fixos Tangíveis e Propriedades de Investimento	12
6. Ativos Intangíveis	13
7. Financiamentos Obtidos	13
8. Custos dos Financiamentos Obtidos	13
9. Inventários	13
10. Rendimentos	13
11. Provisões, passivos contingentes e ativos contingentes	14
12. Subsídios, doações e legados à exploração	14
13. Efeitos de alterações em taxas de câmbio	14
14. Imposto sobre o Rendimento	14
15. Benefícios dos empregados	14
16. Divulgações exigidas por outros diplomas legais	15
17. Outras Informações	
17.1. Investimentos Financeiros	15
17.2. Fundadores/beneméritos/patrocionadores/doadores/associados/membros	15
17.3. Créditos a receber	15
17.4. Outros ativos correntes	15

17.5. Diferimentos	16
17.6. Caixa e depósitos bancários	16
17.7. Fundos Patrimoniais	16
17.8. Fornecedores	16
17.9. Estado e Outros Entes Públicos	17
17.10. Outros passivos correntes	17
17.11. Fornecimentos e serviços externos	17
17.12. Outros rendimentos	18
17.13. Outros gastos	18
17.14. Resultados Financeiros	18
17.15. Informações genéricas	18
17.16. Acontecimentos após a data do Balanço	19
Aprovação	19

## Fundação Champagnat

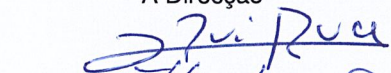
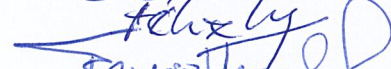



BALANÇO  
dezembro 2025

RUBRICAS	NOTAS	Montantes expressos em EURO	
		PERÍODOS	
		2025	2024
<b>ACTIVO</b>			
<b>Activo não corrente:</b>			
Activos fixos tangíveis.....	5.1.3+5.1.4	88 242,98	97 053,40
Activos intangíveis.....	6	0,00	0,00
Investimentos financeiros.....	17.1	7 623,93	7 623,93
Fundadores/beneméritos/patrocinadores/doadores/associados/membros.....	17.2	0,00	0,00
		<b>95 866,91</b>	<b>104 677,33</b>
<b>Activo corrente:</b>			
Inventários.....	9	0,00	0,00
Estado e outros entes públicos.....	17.9	40,86	87,68
Fundadores/beneméritos/patrocinadores/doadores/associados/membros.....	17.2	125,00	21 125,00
Diferimentos.....	17.5	1 558,91	1 461,09
Outros activos correntes.....	17.4	182 037,68	175 525,97
Caixa e depósitos bancários.....	17.6	96 068,45	53 781,09
		<b>279 830,90</b>	<b>251 980,83</b>
<b>Total do activo</b>		<b>375 697,81</b>	<b>356 658,16</b>
<b>FUNDOS PATRIMONIAIS E PASSIVO</b>			
<b>Fundos patrimoniais:</b>			
Fundos.....		37 409,84	37 409,84
Resultados transitados.....		133 799,17	81 196,56
Ajustamentos/outras variações nos fundos patrimoniais.....		<b>35 317,49</b>	<b>35 317,49</b>
Subsídios ao investimento		0,00	0,00
Doações		35 317,49	35 317,49
Outras variações		0,00	0,00
		<b>206 526,50</b>	<b>153 923,89</b>
Resultado líquido do período.....		43 852,38	52 602,61
<b>Total dos fundos patrimoniais</b>	17.7	<b>250 378,88</b>	<b>206 526,50</b>
<b>PASSIVO</b>			
<b>Passivo não corrente:</b>			
Financiamentos obtidos.....	7		
		0,00	0,00
<b>Passivo corrente</b>			
Fornecedores.....	17.8	277,27	277,27
Estado e outros entes públicos.....	17.9	4 104,19	6 998,17
Fundadores/beneméritos/patrocinadores/doadores/associados/membros.....	17.2	0,00	30 000,00
Financiamentos obtidos.....	7	0,00	0,00
Diferimentos.....	17.5	80 319,32	75 319,32
Outros passivos correntes.....	17.10	40 618,15	37 536,90
		<b>125 318,93</b>	<b>150 131,66</b>
<b>Total do passivo</b>		<b>125 318,93</b>	<b>150 131,66</b>
<b>Total dos fundos patrimoniais e do passivo</b>		<b>375 697,81</b>	<b>356 658,16</b>

O Contabilista Certificado 12501

Ana Fcastro

A Direcção

  
  
  
  
  
Fundação Champagnat

## Fundação Champagnat

## DEMONSTRAÇÃO DOS RESULTADOS POR NATUREZAS

dezembro 2025


Montantes expressos em EURO

RUBRICAS	NOTAS	PERÍODOS		2025		
		2025	2024	CAF	Ludoteca	EcoLudoteca
<b>RENDIMENTOS E GASTOS</b>						
Vendas e serviços prestados.....	10	0,00	51 327,76	0,00	0,00	0,00
Vendas		0,00	0,00	0,00	0,00	0,00
Serviços Prestados		0,00	51 327,76	0,00	0,00	0,00
Serviços prestados - Particulares		0,00	0,00	0,00	0,00	0,00
Serviços prestados - Entidades Públicas		0,00	51 327,76	0,00	0,00	0,00
ISS, IP		0,00	51 327,76	0,00	0,00	0,00
Serviços prestados - Outros		0,00	0,00	0,00	0,00	0,00
Subsídios, doações e legados à exploração.....	12	301 253,23	390 019,72	132 902,25	96 719,76	71 631,22
ISS, IP - Centros Distritais		0,00	0,00	0,00	0,00	0,00
Outras entidades publicas		201 089,79	195 164,96	122 089,79	61 000,00	18 000,00
Subsídios outras entidades		0,00	0,00	0,00	0,00	0,00
Doações e heranças		100 163,44	194 854,76	10 812,46	35 719,76	53 631,22
Custo das mercadorias vendidas e das matérias consumidas.....	9	-15 204,02	-20 191,98	-773,61	-13 621,01	-809,40
Fornecimentos e serviços externos.....	17.11	-37 373,20	-28 877,36	-8 102,24	-13 190,37	-16 080,59
Gastos com o pessoal.....	15	-183 498,36	-332 858,86	-106 130,67	-44 739,46	-32 628,23
Aumentos/reduções de justo valor.....		0,00	0,00	0,00	0,00	0,00
Outros rendimentos.....	17.12	37,73	15 699,02	4,90	10,56	22,26
Correções relativas a anos anteriores		0,00	13 686,51	0,00	0,00	0,00
Correções positivas de participações do ISS, IP		0,00	0,00	0,00	0,00	0,00
Outras correções de anos anteriores		0,00	13 686,51	0,00	0,00	0,00
Imputação de subsídios ao investimento		0,00	0,00	0,00	0,00	0,00
Outros rendimentos		37,73	2 012,51	4,90	10,56	22,26
Outros gastos.....	17.13	-7 869,58	-6 454,47	-2 999,54	-2 383,99	-2 486,05
Correções relativas a anos anteriores		-7 389,58	-5 670,52	-2 937,14	-2 249,59	-2 202,85
Correções negativas de participações do ISS, IP		0,00	0,00	0,00	0,00	0,00
Outras correções de anos anteriores		-7 389,58	-5 670,52	-2 937,14	-2 249,59	-2 202,85
Outros gastos		-480,00	-783,95	-62,40	-134,40	-283,20
<b>Resultados antes de depreciações, gastos de financiamento e impostos</b>		<b>57 345,80</b>	<b>68 663,83</b>	<b>14 901,09</b>	<b>22 795,50</b>	<b>19 649,22</b>
Gastos/reversões de depreciação e de amortização.....	5	-13 493,42	-16 061,22	-1 434,84	-2 813,44	-9 245,14
<b>Resultado operacional (antes de gastos de financiamento e impostos)</b>		<b>43 852,38</b>	<b>52 602,61</b>	<b>13 466,25</b>	<b>19 982,06</b>	<b>10 404,07</b>
Juros e rendimentos similares obtidos.....		0,00	0,00	0,00	0,00	0,00
Juros e gastos similares suportados.....		0,00	0,00	0,00	0,00	0,00
<b>Resultado antes de impostos</b>		<b>43 852,38</b>	<b>52 602,61</b>	<b>13 466,25</b>	<b>19 982,06</b>	<b>10 404,07</b>
Imposto sobre o rendimento do período.....						
<b>Resultado líquido do período</b>		<b>43 852,38</b>	<b>52 602,61</b>	<b>13 466,25</b>	<b>19 982,06</b>	<b>10 404,07</b>

O Contabilista Certificado 12501

A Direção

Ana Castro

  
 Félix Lopez  
 Francisco Mendonça  
 Joana Lina  
 Bernardo Santos Pinto  
 N. W. N.  
 E. S. S.


## Fundação Champagnat

**DEMONSTRAÇÃO DE FLUXOS DE CAIXA**  
 dezembro 2025


Montantes expressos em EURO

RUBRICAS	NOTAS	PERÍODOS	
		2025	2024
<b>Fluxos de caixa das actividades operacionais - método directo</b>			
Recebimentos de clientes e utentes		0,00	1 053,00
Pagamentos a fornecedores		-39 517,25	-36 713,84
Pagamentos ao pessoal		-188 155,96	-344 889,78
<b>Caixa gerada pelas operações</b>		<b>-227 673,21</b>	<b>-380 550,62</b>
Pagamento/recebimento do imposto sobre o rendimento		0,00	0,00
Outros recebimentos/pagamentos		202 244,85	263 691,06
<b>Fluxos de caixa das actividades operacionais (1)</b>		<b>-25 428,36</b>	<b>-116 859,56</b>
<b>Fluxos de caixa das actividades de investimento</b>			
<b>Pagamentos respeitantes a:</b>		<b>-5 166,00</b>	<b>-1 969,72</b>
Activos fixos tangíveis		-5 166,00	-1 969,72
Investimentos financeiros		0,00	0,00
<b>Recebimentos provenientes de:</b>		<b>37,73</b>	<b>12,51</b>
Investimentos financeiros		0,00	0,00
Outros activos		0,00	0,00
Juros e rendimentos similares		37,73	12,51
<b>Fluxos de caixa das actividades de investimento (2)</b>		<b>-5 128,27</b>	<b>-1 957,21</b>
<b>Fluxos de caixa das actividades de financiamento</b>			
<b>Recebimentos provenientes de:</b>		<b>72 843,99</b>	<b>160 521,13</b>
Financiamentos obtidos		0,00	0,00
Doações		72 843,99	160 521,13
Outras operações de financiamento		0,00	0,00
<b>Pagamentos respeitantes a:</b>		<b>0,00</b>	<b>0,00</b>
Financiamentos obtidos		0,00	0,00
Outras operações de financiamento		0,00	0,00
<b>Fluxos de caixa das actividades de financiamento (3)</b>		<b>72 843,99</b>	<b>160 521,13</b>
<b>Varição de caixa e seus equivalentes (1+2+3) ( A )</b>		<b>42 287,36</b>	<b>41 704,36</b>
<b>Efeito das diferenças de câmbio</b>			
<b>Caixa e seus equivalentes no início do período ( B )</b>		<b>53 781,09</b>	<b>12 076,73</b>
<b>Caixa e seus equivalentes no fim do período ( C )</b>		<b>96 068,45</b>	<b>53 781,09</b>

O Contabilista Certificado 12501



A Direcção





Itens que não são materialmente relevantes para justificar a sua apresentação separada nas demonstrações financeiras podem ser materialmente relevantes para que sejam discriminados nas notas deste anexo.

### 3.1.5. Compensação

Devido à importância dos ativos e passivos serem relatados separadamente, assim como os gastos e os rendimentos, estes não devem ser compensados.

### 3.1.6. Informação Comparativa

Pretendeu-se, nas Demonstrações Financeiras, divulgar a informação comparativa com respeito ao período anterior. Respeitando o Princípio da Continuidade da Entidade, procurando que as políticas contabilísticas fossem levadas a efeito de maneira consistente ao longo do tempo. Procedeu-se a alterações das políticas contabilísticas, mas as quantias comparativas não foram afetadas pela reclassificação.

## 3.2. Políticas de Reconhecimento e Mensuração

### 3.2.1. Inventários

Os *"Inventários"* estão registados ao custo de aquisição. A Entidade adota como método de custeio dos inventários o custo médio ponderado.

O custo dos inventários inclui os custos de compra (preço de compra, direitos de importação, impostos não recuperáveis, custos de transporte, manuseamento e outros diretamente atribuíveis à compra, deduzidos de descontos comerciais, abatimentos e outros itens semelhantes);

Sempre que o valor realizável líquido é inferior ao custo de compra ou de conversão, procede-se à redução de valor dos inventários, mediante o reconhecimento de um ajustamento, o qual é revertido quando deixam de existir os motivos que o originaram.

### 3.2.2. Ativos Fixos Tangíveis e Propriedades de Investimento

Os *"Ativos Fixos Tangíveis"* e as *"Propriedades de Investimento"* encontram-se registados ao custo de aquisição ou de produção, deduzido das depreciações. O custo de aquisição ou produção inicialmente registado, inclui o custo de compra, quaisquer custos diretamente atribuíveis às atividades necessárias para colocar os ativos na localização e condição necessárias para operarem na forma pretendida, não incluindo qualquer estimativa para custos de desmantelamento e remoção dos ativos e de restauração dos respetivos locais de instalação ou operação dos mesmos que a Entidade possa vir a incorrer.

Os ativos que foram atribuídos à Entidade a título gratuito encontram-se mensurados ao valor comunicado pelo doador.

As despesas subsequentes que a Entidade tenha com manutenção e reparação dos ativos são registadas como gastos no período em que são incorridas, desde que não sejam suscetíveis de gerar benefícios económicos futuros adicionais.

As depreciações são calculadas, assim que os bens estão em condições de ser utilizados, pelo método da linha reta, em conformidade com o período de vida útil estimado para cada grupo de bens.

Na falta de melhor estimativa para os períodos de vida útil esperada, as taxas de depreciação utilizadas correspondem às que se encontram na tabela anexa ao Decreto Regulamentar n.º 25/2009, de 14 de setembro, aplicando-se esta aos bens adquiridos a partir de 01.01.2012.

### 3.2.3. Bens do património histórico, artístico e cultural

Estes bens encontram-se valorizados pelo seu custo histórico, acrescidos de melhoramentos.

Estes melhoramentos só são considerados como ativos se gerarem aumento da sua vida útil. Sempre que estes pressupostos não se verificarem as manutenções e reparações são registados como gastos do período. Estes bens não estão sujeitos a qualquer depreciação.

### 3.2.4. Fundadores/beneméritos/patrocinadores/doadores/associados/membros

As quotas, donativos e outras ajudas similares procedentes de fundadores/beneméritos/Patrocinadores /doadores/associados/membros encontram-se com saldo no final do período, sempre que se tenham vencido e possam ser exigidas pela entidade, estão registados no ativo pela quantia realizável.

### 3.2.5. Créditos a receber e outros ativos correntes

Os *"Créditos a receber"* e os *"Outros ativos correntes"*, encontram-se registadas pelo seu custo estando





O montante reconhecido das provisões consiste no valor presente da melhor estimativa na data de relato dos recursos necessários para liquidar a obrigação. Tais estimativas são determinadas tendo em consideração os riscos e incertezas associados à obrigação e são revistas na data de relato, sendo ajustadas quando necessário, de modo a refletir a melhor estimativa nessa data.

As obrigações presentes que resultam de contratos onerosos são registadas e mensuradas como provisões. Existe um contrato oneroso quando a Entidade é parte integrante das disposições de um contrato, cujo cumprimento tem associados custos que não é possível evitar que excedam os benefícios económicos derivados do mesmo. É reconhecida uma provisão para reestruturação quando a Entidade desenvolveu um plano formal detalhado de reestruturação e iniciou a implementação do mesmo ou anunciou as suas principais componentes aos afetados pelo mesmo. Na mensuração da provisão para reestruturação são apenas considerados os dispêndios que resultam diretamente da implementação do correspondente plano, não estando, conseqüentemente, relacionados com as atividades correntes da Entidade.

Os passivos contingentes não são reconhecidos nas demonstrações financeiras, sendo divulgados sempre que a possibilidade de existir uma saída de recursos englobando benefícios económicos não seja remota. Os ativos contingentes não são reconhecidos nas demonstrações financeiras, sendo divulgados quando for provável a existência de um influxo económico futuro de recursos.

Nos exercícios findos a 31 de dezembro de 2024 e 2025 não ocorreram eventos suscetíveis do reconhecimento de provisões nem da divulgação de passivos contingentes.

### 3.2.15. Rendimento

O rendimento compreende o justo valor das prestações de serviços, sendo reconhecido no momento da prestação do serviço. As quotas são reconhecidas pelo seu recebimento. Os juros são reconhecidos atendendo à periodização económica.

### 3.2.16. Subsídios à exploração e outros

Estes subsídios são reconhecidos, sempre que possível, como rendimentos do próprio período independentemente da data do seu recebimento.

### 3.2.17. Subsídios ao Investimento

Os subsídios ao investimento são reconhecidos à data do acordo, em Fundos Patrimoniais, e são refletidos no resultado com a imputação de acordo com a depreciação do ativo afeto ao investimento.

### 3.2.18. Acontecimentos subsequentes

Os acontecimentos após a data do balanço que proporcionem informação adicional sobre condições que existiam à data do balanço ("adjusting events") são refletidos nas demonstrações financeiras. Os eventos após a data do balanço que proporcionem informação sobre condições que ocorram após a data do balanço ("non adjusting events") são divulgados nas demonstrações financeiras, se forem considerados materiais.

### 3.2.19. Juízos de valor críticos e principais fontes de incerteza associada a estimativas

Na preparação das demonstrações financeiras em conformidade com as NCRF-ESNL, a Entidade adotou certos pressupostos e estimativas que afetam os ativos e passivos reportados, bem como os rendimentos e gastos incorridos relativos aos períodos reportados. Todas as estimativas e assunções efetuadas pela Entidade foram efetuadas com base no seu melhor conhecimento existente, à data de aprovação das demonstrações financeiras, dos eventos e transações em curso. As estimativas contabilísticas mais significativas refletidas nas demonstrações financeiras incluem:

- Férias e Subsídio de Férias
- Subsídios à Exploração

As estimativas foram determinadas com base na melhor informação disponível à data da preparação das demonstrações financeiras e com base no melhor conhecimento e na experiência de eventos passados e/ou correntes. No entanto, poderão ocorrer situações em períodos subsequentes que, não sendo previsíveis à data, não foram consideradas nessas estimativas. As alterações a essas estimativas, que ocorram posteriormente à data das demonstrações financeiras, serão corrigidas na demonstração de resultados de forma prospetiva, conforme disposto pela NCRF 4 – Políticas Contabilísticas, Alterações nas Estimativas Contabilísticas e Erros. Por este motivo e dado o grau de incerteza associado, os resultados reais das transações em questão poderão diferir das correspondentes estimativas.

Handwritten signatures and initials in blue ink, including a large signature at the top, several smaller ones in the middle, and a signature at the bottom right.

#### 4. Políticas contabilísticas, alterações nas estimativas contabilísticas e erros:

Não se verificaram quaisquer efeitos resultantes de alteração voluntária em políticas contabilísticas.

#### 5. Investimentos

##### 5.1. Ativos Fixos Tangíveis e Propriedades de Investimento

###### 5.1.1 Bens do domínio público

As Demonstrações Financeiras não refletem quaisquer efeitos resultantes do usufruto de "Ativos Fixos Tangíveis" do domínio público.

###### 5.1.2. Bens do património histórico, artístico e cultural

A entidade não possui nem usufrui de qualquer bem do património histórico, artístico ou cultural.

###### 5.1.3. Outros ativos fixos tangíveis

Designação	Saldo 01-01-2025	Aquisições Dotações	Abates	Transferências	Reavaliações	Saldo 31-12-2025
<b>Custo</b>						
Terrenos e Recursos naturais	0,00	0,00	0,00	0,00	0,00	0,00
Edifícios e outras construções	134 260,93	4 683,00	0,00	0,00	0,00	138 943,93
Equipamento Básico	86 372,28	0,00	0,00	0,00	0,00	86 372,28
Equipamento Transporte	39 394,67	0,00	0,00	0,00	0,00	39 394,67
Equipamento administrativo	21 196,65	0,00	0,00	0,00	0,00	21 196,65
Outros Ativos Fixos Tangíveis	3 578,36	0,00	0,00	0,00	0,00	3 578,36
<b>Total</b>	<b>284 802,89</b>	<b>4 683,00</b>	<b>0,00</b>	<b>0,00</b>	<b>0,00</b>	<b>289 485,89</b>
<b>Depreciações acumuladas</b>						
Terrenos e Recursos naturais	0,00	0,00	0,00	0,00	0,00	0,00
Edifícios e outras construções	54 773,78	6 981,13	0,00	0,00	0,00	61 754,91
Equipamento Básico	79 935,53	1 707,25	0,00	0,00	0,00	81 642,78
Equipamento Transporte	30 549,47	4 422,60	0,00	0,00	0,00	34 972,07
Equipamento administrativo	19 603,49	283,71	0,00	0,00	0,00	19 887,20
Outros Ativos Fixos Tangíveis	2 887,22	98,73	0,00	0,00	0,00	2 985,95
<b>Total</b>	<b>187 749,49</b>	<b>13 493,42</b>	<b>0,00</b>	<b>0,00</b>	<b>0,00</b>	<b>201 242,91</b>
<b>Valor Líquido</b>	<b>97 053,40</b>					<b>88 242,98</b>

Designação	Saldo 01-01-2024	Aquisições Dotações	Abates	Transferências	Reavaliações	Saldo 31-12-2024
<b>Custo</b>						
Terrenos e Recursos naturais	0,00	0,00	0,00	0,00	0,00	0,00
Edifícios e outras construções	134 260,93	0,00	0,00	0,00	0,00	134 260,93
Equipamento Básico	85 443,14	929,14	0,00	0,00	0,00	86 372,28
Equipamento Transporte	39 394,67	0,00	0,00	0,00	0,00	39 394,67
Equipamento administrativo	20 279,98	916,67	0,00	0,00	0,00	21 196,65
Outros Ativos Fixos Tangíveis	3 578,36	0,00	0,00	0,00	0,00	3 578,36
<b>Total</b>	<b>282 957,08</b>	<b>1 845,81</b>	<b>0,00</b>	<b>0,00</b>	<b>0,00</b>	<b>284 802,89</b>
<b>Depreciações acumuladas</b>						
Terrenos e Recursos naturais	0,00	0,00	0,00	0,00	0,00	0,00
Edifícios e outras construções	47 320,96	7 452,82	0,00	0,00	0,00	54 773,78
Equipamento Básico	77 167,72	2 767,81	0,00	0,00	0,00	79 935,53
Equipamento Transporte	26 126,87	4 422,60	0,00	0,00	0,00	30 549,47
Equipamento administrativo	18 284,23	1 319,26	0,00	0,00	0,00	19 603,49
Outros Ativos Fixos Tangíveis	2 788,49	98,73	0,00	0,00	0,00	2 887,22
<b>Total</b>	<b>171 688,27</b>	<b>16 061,22</b>	<b>0,00</b>	<b>0,00</b>	<b>0,00</b>	<b>187 749,49</b>
<b>Valor Líquido</b>	<b>111 268,81</b>					<b>97 053,40</b>

###### 5.1.4. Propriedades de Investimento

A entidade não possui nem usufrui de qualquer propriedade de investimento

Handwritten signatures and initials on the right side of the page, including a large signature at the top right and several smaller ones below it.

## 6. Ativos Intangíveis

A Entidade não reconhece “Ativos Intangíveis”, quer do Domínio Público, quer Outros Ativos Intangíveis, dado a Norma impor que «tenha um custo ou um valor que possa ser mensurado com fiabilidade», o que não inviabiliza o seu reconhecimento, mas na ponderação custo/benefício, têm sido desprezados.

## 7. Financiamentos Obtidos

### Locações

A entidade não detinha quaisquer ativos adquiridos com recurso à locação financeira.

### Outros financiamentos

Em 2022 a Fundação contraiu um empréstimo no valor de 82.000€, do qual já foi pago 52.000€, mas sendo concedido pela Província Marista de Compostela foi considerado na conta 266 *Financiamentos concedidos — Fundador/ doador*. Não existindo qualquer encargo com o mesmo. Em 2025, 30.000€, o remanescente desta dívida, foi transformado em donativo.

## 8. Custos dos Financiamentos Obtidos

Os encargos financeiros relacionados com empréstimos obtidos são usualmente reconhecidos como gastos à medida que são incorridos.

## 9. Inventários

Em 31 de dezembro de 2024 e de 2025 a rubrica “Inventários” apresentava os seguintes valores.

Designação	Mercadorias		Matérias-Primas	
	2025	2024	2025	2024
Existência Inicial	0,00	0,00	0,00	5 736,28
Compras	0,00	0,00	1 338,30	1 122,07
Regularização de existências	0,00	0,00	13 865,72	13 333,63
Existência Final	<b>0,00</b>	<b>0,00</b>	<b>0,00</b>	<b>0,00</b>
<b>CMVMC</b>	<b>0,00</b>	<b>0,00</b>	<b>15 204,02</b>	<b>20 191,98</b>

## 10. Rendimentos

Para os períodos de 2024 e 2025 foram reconhecidos os seguintes rendimentos.

Designação	2025	2024
<b>Vendas</b>	<b>0,00</b>	<b>0,00</b>
<b>Prestação de Serviços</b>	<b>0,00</b>	<b>51 327,76</b>
Quotas	0,00	0,00
<b>Prestação de serviços</b>	<b>0,00</b>	<b>51 327,76</b>
Serviços prestados - Particulares	0,00	0,00
Serviços prestados - Entidades Públicas- ISS	0,00	51 327,76
<b>Subsídios, doações e outros</b>	<b>301 253,23</b>	<b>390 019,72</b>
Subsídios do Estado e outros Entes Públicos	201 089,79	195 164,96
ISS	0,00	0,00
Outras	201 089,79	195 164,96
Subsídios de outras entidades	0,00	0,00
Doações e heranças	100 163,44	194 854,76
<b>Outros rendimentos e ganhos</b>	<b>0,00</b>	<b>15 686,51</b>
<b>Juros, dividendos e outros</b>	<b>37,73</b>	<b>12,51</b>
<b>Total</b>	<b>301 290,96</b>	<b>457 046,50</b>

## 11. Provisões, passivos contingentes e ativos contingentes

Nos períodos de 2024 e 2025, não ocorreram variações relativas a provisões já que não foram reconhecidos passivos contingentes nem ativos contingentes.

## 12. Subsídios, doações e legados à exploração

A 31 de dezembro de 2025 e 2024, a Entidade tinha nas rubricas de "Subsídios, doações e legados à exploração" registado os seguintes montantes:

Designação	2025	2024
<b>Subsídios do Estado</b>	<b>201 089,79</b>	<b>195 164,96</b>
<b>Instituto da Segurança Social</b>	<b>0,00</b>	<b>0,00</b>
Outros apoios do ISS	0,00	0,00
<b>Autarquias</b>	<b>201 089,79</b>	<b>195 164,96</b>
Camara Municipal de Cascais	199 689,79	194 764,96
Junta de Freguesia de Alcabideche	1 000,00	0,00
Junta de Freguesia de S. Domingos Rana	400,00	400,00
<b>Doações e heranças</b>	<b>100 163,44</b>	<b>194 854,76</b>
P. P. da Congregação dos Irmãos Maristas	63 687,53	143 100,00
Consignação de IRS e IVA	18 810,53	24 848,49
Outras	17 665,38	26 906,27
<b>Total</b>	<b>301 253,23</b>	<b>390 019,72</b>

## 13. Efeitos de alterações em taxas de câmbio

Em 31.12.2025 e 31.12.2024, não houve necessidade de reconhecer alterações das taxas de câmbio porque para além do euro não foi utilizada qualquer outra moeda.

## 14. Imposto sobre o Rendimento

Não foi contabilizada, qualquer retenção na fonte, por terceiros, uma vez que a entidade se encontra isenta de IRC com base no artigo 10º do CIRC.

## 15. Benefícios dos empregados

Nenhum membro dos órgãos sociais usufruiu de qualquer remuneração.

Os gastos que a Entidade incorreu com os funcionários foram os seguintes:

Designação	2025	2024
<b>Remunerações</b>	<b>148 091,20</b>	<b>241 423,65</b>
Órgãos Sociais	0,00	0,00
Pessoal	148 091,20	241 423,65
<b>Indemnizações</b>	<b>2 139,20</b>	<b>36 346,22</b>
<b>Encargos sobre Remunerações</b>	<b>30 558,44</b>	<b>50 356,09</b>
Órgãos Sociais	0,00	0,00
Pessoal	30 558,44	50 356,09
<b>Seguro de A. de Trabalho</b>	<b>2 037,52</b>	<b>3 838,35</b>
<b>Outros Gastos com o Pessoal</b>	<b>672,00</b>	<b>894,55</b>
<b>Total</b>	<b>183 498,36</b>	<b>332 858,86</b>

Handwritten signatures and initials in blue ink, including "EBD", "J. J.", "A.", and "A.".

Handwritten signature in blue ink.

**16. Divulgações exigidas por outros diplomas legais.**

A Entidade não apresenta dívidas ao Estado em situação de mora.

A Entidade não dispõe nem é obrigada a dispor de Revisor Oficial de Contas.

**17. Outras Informações****17.1. Investimentos Financeiros**

A 31 de dezembro de 2025 e 2024, a Entidade tinha nas rubricas de “Investimentos Financeiros” registado os seguintes montantes:

Designação	Saldo 01-01-2025	Aquisições	Aumentos	Reduções	Saldo 31-12-2025
Investimentos em subsidiárias	0,00	0,00	0,00	0,00	0,00
Outros investimentos financeiros	7 623,93	0,00	0,00	0,00	7 623,93
FRSS	2 764,59	0,00	0,00	0,00	2 764,59
FCT	4 859,34	0,00	0,00	0,00	4 859,34
<b>Total</b>	<b>7 623,93</b>	<b>0,00</b>	<b>0,00</b>	<b>0,00</b>	<b>7 623,93</b>

Designação	Saldo 01-01-2024	Aquisições	Aumentos	Reduções	Saldo 31-12-2024
Investimentos em subsidiárias	0,00	0,00	0,00	0,00	0,00
Outros investimentos financeiros	7 623,93	0,00	0,00	0,00	7 623,93
FRSS	2 764,59	0,00	0,00	0,00	2 764,59
FCT	4 859,34	0,00	0,00	0,00	4 859,34
<b>Total</b>	<b>7 623,93</b>	<b>0,00</b>	<b>0,00</b>	<b>0,00</b>	<b>7 623,93</b>

**17.2. Fundadores/beneméritos/patrocinadores/doadores/associados/membros**

A entidade durante o ano 2025 e 2024, regista os seguintes movimentos nestas rúbricas:

Designação	2025	2024
<b>Ativo</b>		
Doadores em curso	125,00	21 125,00
<b>Total</b>	<b>125,00</b>	<b>21 125,00</b>
<b>Passivo</b>		
Financiamentos concedidos — Fundador	0,00	30 000,00
<b>Total</b>	<b>0,00</b>	<b>30 000,00</b>

**17.3. Créditos a receber**

A entidade não apresenta à data de 31.12.2024 e 31.12.2025 saldo nestas rúbricas.

**17.4. Outros ativos correntes**

A rubrica “Outros ativos correntes”, tinha em 31 de dezembro de 2025 e 2024, a seguinte decomposição:

Designação	2025	2024
Fornecedores	2 460,00	0,00
Adiantamentos a Fornecedores	2 460,00	0,00
Pessoal	11,55	0,00
Adiantamentos ao pessoal	11,55	0,00

EA  




Outros devedores	<b>179 566,13</b>	<b>175 525,97</b>
Entidades do Estado	<b>6 358,81</b>	<b>6 358,81</b>
Câmara Municipal Cascais	6 358,81	6 358,81
Outros	<b>173 130,87</b>	<b>169 090,71</b>
Seacoop - CLDS	70 791,15	70 791,15
TESE CLDS 4G-SDR	95 361,10	92 505,07
BPI Fundação "La Caixa" Infancia	4 471,13	3 287,00
Outros	2 507,49	2 507,49
Consultores	76,45	76,45
<b>Total</b>	<b>182 037,68</b>	<b>175 525,97</b>

### 17.5. Diferimentos

Em 31 de Dezembro de 2025 e 2024, a rubrica "Diferimentos" englobava os seguintes saldos:

Designação	2025	2024
<b>Gastos a reconhecer</b>		
Seguros	1 558,91	1 461,09
Outros gastos	0,00	0,00
<b>Total</b>	<b>1 558,91</b>	<b>1 461,09</b>
<b>Rendimentos a reconhecer</b>		
Camara Municipal Cascais	5 000,00	0,00
Subsídios à exploração (TESE CLDS 4G-SDR)	52 684,59	52 684,59
Subsídios à exploração (BPI Fundação "La Caixa")	22 634,73	22 634,73
<b>Total</b>	<b>80 319,32</b>	<b>75 319,32</b>

### 17.6. Caixa e Depósitos Bancários

A rubrica de "Caixa e Depósitos Bancários", em 2024 e 2025, encontrava-se com os seguintes saldos:

Designação	2025	2024
Caixa	392,91	540,74
Depósitos à ordem	95 675,54	53 240,35
<b>Total</b>	<b>96 068,45</b>	<b>53 781,09</b>

### 17.7. Fundos Patrimoniais

Nos "Fundos Patrimoniais" ocorreram as seguintes variações:

Designação	Saldo 01-01-2025	Aumentos	Diminuições	Saldo 31-12-2025
<b>Fundos</b>	37 409,84	0,00	0,00	37 409,84
<b>Reservas</b>	0,00	0,00	0,00	0,00
<b>Resultados Transitados</b>	<b>81 196,56</b>	52 602,61	0,00	133 799,17
<b>Outras variações nos fundos patrimoniais</b>	<b>35 317,49</b>	<b>0,00</b>	<b>0,00</b>	<b>35 317,49</b>
Doações	35 317,49	0,00	0,00	35 317,49
<b>Resultado líquido do período</b>	52 602,61	43 852,38	-52 602,61	43 852,38
<b>Total</b>	<b>206 526,50</b>	<b>96 454,99</b>	<b>-52 602,61</b>	<b>250 378,88</b>

### 17.8. Fornecedores

O saldo da rubrica de "Fornecedores" e "Fornecedores de Investimentos" é discriminado da seguinte forma:




Designação	2025	2024
Fornecedores c/c	137,02	137,02
Fornecedores de Investimentos	140,25	140,25
<b>Total</b>	<b>277,27</b>	<b>277,27</b>

### 17.9. Estado e Outros Entes Públicos

A rubrica de "Estado e outros Entes Públicos" está dividida da seguinte forma:

Designação	2025	2024
<b>Ativo</b>		
Imposto sobre o Valor Acrescentado - IVA	<b>40,86</b>	<b>87,68</b>
* Ao abrigo Lei 84/2017 referente a obras	0,00	0,00
* Ao abrigo Lei 84/2017 referente equipamento	0,00	56,95
* Ao abrigo Lei 84/2017 referente alimentação e bebidas	40,86	30,73
<b>Total</b>	<b>40,86</b>	<b>87,68</b>
<b>Passivo</b>		
Retenção Imposto s/ Rendimento - IRS	1 174,00	2 512,00
Contribuições para a Segurança Social	2 930,19	4 486,17
<b>Total</b>	<b>4 104,19</b>	<b>6 998,17</b>

### 17.10. Outros passivos correntes

A rubrica "Outros passivos correntes", desdobra-se da seguinte forma:

Designação	2025	2024
<b>Cientes e Utentes</b>	<b>12 116,86</b>	<b>12 116,86</b>
Adiantamento de utentes (abonos)	12 116,86	12 116,86
<b>Pessoal</b>	<b>0,00</b>	<b>70,38</b>
Remunerações a pagar	0,00	70,38
<b>Credores por acréscimos de gastos</b>	<b>24 776,13</b>	<b>21 874,50</b>
Remunerações a liquidar	<b>24 776,13</b>	<b>21 874,50</b>
Férias+S.Férias a Liquidar	20 258,48	17 885,94
Encargos s/ Férias+S.Férias a Liquidar	4 517,65	3 988,56
<b>Entidades do Estado</b>	<b>3 272,82</b>	<b>3 272,82</b>
ISS	2 831,35	2 831,35
Autoridade Tributária e Aduaneira	343,91	343,91
Fundo Emergência Social	97,56	97,56
<b>Outros credores</b>	<b>37,34</b>	<b>37,34</b>
<b>Consultores</b>	<b>415,00</b>	<b>165,00</b>
<b>Total</b>	<b>40 618,15</b>	<b>37 536,90</b>

### 17.11. Fornecimentos e serviços externos

A repartição dos "Fornecimentos e serviços externos" nos períodos findos de 2025 e de 2024, foi a seguinte:

Descrição	2025	2024
Trabalhos especializados	5 851,63	6 806,12
Publicidade e propaganda	0,00	2 155,27
Vigilância e segurança	1 537,38	1 394,07
Honorários	6 654,28	1 760,00
Conservação e Reparação	5 609,36	945,89
Serviços bancários	201,42	253,12
Encargos Educação Utentes	580,00	0,00
Atividades	1 132,50	157,20
Ferramentas e Utensílios Desgaste Rápido	1 657,96	596,28
Material de escritório	240,80	329,91
Artigos para oferta	775,90	1 905,00
Material didático	314,73	526,25

Handwritten signatures and initials in blue ink, including "E", "J", "S", "TS", "banca", "PP", and "A".

Calçado e vestuário utentes	0,00	22,70
Artigos saúde utentes	17,49	229,25
Eletricidade	215,21	0,00
Combustíveis	422,74	1 011,96
Deslocações e Estadas	6 057,43	4 669,65
Comunicação	2 537,24	3 205,96
Seguros	2 389,90	964,46
Contencioso e notariado	39,00	0,00
Limpeza, higiene e conforto	1 116,68	1 843,12
Outros Serviços	21,55	101,15
<b>Total</b>	<b>37 373,20</b>	<b>28 877,36</b>

### 17.12. Outros rendimentos

A rubrica de "Outros rendimentos" encontra-se dividida da seguinte forma:

Designação	2025	2024
Ganhos em inventários	0,00	0,00
Outros Rendimentos	<b>0,00</b>	<b>15 686,51</b>
Correções períodos anteriores	0,00	13 686,51
Outros	0,00	2 000,00
Juros, dividendos e outros rendi/os similares	37,73	12,51
<b>Total</b>	<b>37,73</b>	<b>15 699,02</b>

### 17.13. Outros gastos

A rubrica de "Outros gastos" encontra-se dividida da seguinte forma:

Designação	2025	2024
Impostos	0,00	0,00
Outros	<b>7 869,58</b>	<b>6 204,38</b>
Correções relativas a períodos anteriores	7 389,58	5 670,52
Quotizações	480,00	480,00
Outros não especificados	0,00	53,86
Gastos e perdas de Financiamento	<b>0,00</b>	<b>250,09</b>
Outros Juros	0,00	250,09
<b>Total</b>	<b>7 869,58</b>	<b>6 454,47</b>

### 17.14. Resultados Financeiros

Nos períodos de 2025 e 2024 não foram reconhecidos gastos e rendimentos relacionados com juros e similares.

### 17.15. Informações genéricas

O número médio real de utentes e pessoal ao serviço foi, em 2025 e 2024, o seguinte:

Designação	2025		2024	
	Utentes	Funcionários	Utentes	Funcionários
Centro de Acolhimento Temporário	0	0	11	4
CLDS/CAF	211	5	211	5
Ludoteca	40	2	40	2
EcoLudoteca	35	2	20	2
<b>Total</b>	<b>286</b>	<b>9</b>	<b>282</b>	<b>13</b>

Está  
 27.12  
 2025  
 2024  
 2023  
 2022  
 2021  
 2020  
 2019  
 2018  
 2017  
 2016  
 2015  
 2014  
 2013  
 2012  
 2011  
 2010  
 2009  
 2008  
 2007  
 2006  
 2005  
 2004  
 2003  
 2002  
 2001  
 2000  
 1999  
 1998  
 1997  
 1996  
 1995  
 1994  
 1993  
 1992  
 1991  
 1990  
 1989  
 1988  
 1987  
 1986  
 1985  
 1984  
 1983  
 1982  
 1981  
 1980  
 1979  
 1978  
 1977  
 1976  
 1975  
 1974  
 1973  
 1972  
 1971  
 1970  
 1969  
 1968  
 1967  
 1966  
 1965  
 1964  
 1963  
 1962  
 1961  
 1960  
 1959  
 1958  
 1957  
 1956  
 1955  
 1954  
 1953  
 1952  
 1951  
 1950  
 1949  
 1948  
 1947  
 1946  
 1945  
 1944  
 1943  
 1942  
 1941  
 1940  
 1939  
 1938  
 1937  
 1936  
 1935  
 1934  
 1933  
 1932  
 1931  
 1930  
 1929  
 1928  
 1927  
 1926  
 1925  
 1924  
 1923  
 1922  
 1921  
 1920  
 1919  
 1918  
 1917  
 1916  
 1915  
 1914  
 1913  
 1912  
 1911  
 1910  
 1909  
 1908  
 1907  
 1906  
 1905  
 1904  
 1903  
 1902  
 1901  
 1900  
 1899  
 1898  
 1897  
 1896  
 1895  
 1894  
 1893  
 1892  
 1891  
 1890  
 1889  
 1888  
 1887  
 1886  
 1885  
 1884  
 1883  
 1882  
 1881  
 1880  
 1879  
 1878  
 1877  
 1876  
 1875  
 1874  
 1873  
 1872  
 1871  
 1870  
 1869  
 1868  
 1867  
 1866  
 1865  
 1864  
 1863  
 1862  
 1861  
 1860  
 1859  
 1858  
 1857  
 1856  
 1855  
 1854  
 1853  
 1852  
 1851  
 1850  
 1849  
 1848  
 1847  
 1846  
 1845  
 1844  
 1843  
 1842  
 1841  
 1840  
 1839  
 1838  
 1837  
 1836  
 1835  
 1834  
 1833  
 1832  
 1831  
 1830  
 1829  
 1828  
 1827  
 1826  
 1825  
 1824  
 1823  
 1822  
 1821  
 1820  
 1819  
 1818  
 1817  
 1816  
 1815  
 1814  
 1813  
 1812  
 1811  
 1810  
 1809  
 1808  
 1807  
 1806  
 1805  
 1804  
 1803  
 1802  
 1801  
 1800  
 1799  
 1798  
 1797  
 1796  
 1795  
 1794  
 1793  
 1792  
 1791  
 1790  
 1789  
 1788  
 1787  
 1786  
 1785  
 1784  
 1783  
 1782  
 1781  
 1780  
 1779  
 1778  
 1777  
 1776  
 1775  
 1774  
 1773  
 1772  
 1771  
 1770  
 1769  
 1768  
 1767  
 1766  
 1765  
 1764  
 1763  
 1762  
 1761  
 1760  
 1759  
 1758  
 1757  
 1756  
 1755  
 1754  
 1753  
 1752  
 1751  
 1750  
 1749  
 1748  
 1747  
 1746  
 1745  
 1744  
 1743  
 1742  
 1741  
 1740  
 1739  
 1738  
 1737  
 1736  
 1735  
 1734  
 1733  
 1732  
 1731  
 1730  
 1729  
 1728  
 1727  
 1726  
 1725  
 1724  
 1723  
 1722  
 1721  
 1720  
 1719  
 1718  
 1717  
 1716  
 1715  
 1714  
 1713  
 1712  
 1711  
 1710  
 1709  
 1708  
 1707  
 1706  
 1705  
 1704  
 1703  
 1702  
 1701  
 1700  
 1699  
 1698  
 1697  
 1696  
 1695  
 1694  
 1693  
 1692  
 1691  
 1690  
 1689  
 1688  
 1687  
 1686  
 1685  
 1684  
 1683  
 1682  
 1681  
 1680  
 1679  
 1678  
 1677  
 1676  
 1675  
 1674  
 1673  
 1672  
 1671  
 1670  
 1669  
 1668  
 1667  
 1666  
 1665  
 1664  
 1663  
 1662  
 1661  
 1660  
 1659  
 1658  
 1657  
 1656  
 1655  
 1654  
 1653  
 1652  
 1651  
 1650  
 1649  
 1648  
 1647  
 1646  
 1645  
 1644  
 1643  
 1642  
 1641  
 1640  
 1639  
 1638  
 1637  
 1636  
 1635  
 1634  
 1633  
 1632  
 1631  
 1630  
 1629  
 1628  
 1627  
 1626  
 1625  
 1624  
 1623  
 1622  
 1621  
 1620  
 1619  
 1618  
 1617  
 1616  
 1615  
 1614  
 1613  
 1612  
 1611  
 1610  
 1609  
 1608  
 1607  
 1606  
 1605  
 1604  
 1603  
 1602  
 1601  
 1600  
 1599  
 1598  
 1597  
 1596  
 1595  
 1594  
 1593  
 1592  
 1591  
 1590  
 1589  
 1588  
 1587  
 1586  
 1585  
 1584  
 1583  
 1582  
 1581  
 1580  
 1579  
 1578  
 1577  
 1576  
 1575  
 1574  
 1573  
 1572  
 1571  
 1570  
 1569  
 1568  
 1567  
 1566  
 1565  
 1564  
 1563  
 1562  
 1561  
 1560  
 1559  
 1558  
 1557  
 1556  
 1555  
 1554  
 1553  
 1552  
 1551  
 1550  
 1549  
 1548  
 1547  
 1546  
 1545  
 1544  
 1543  
 1542  
 1541  
 1540  
 1539  
 1538  
 1537  
 1536  
 1535  
 1534  
 1533  
 1532  
 1531  
 1530  
 1529  
 1528  
 1527  
 1526  
 1525  
 1524  
 1523  
 1522  
 1521  
 1520  
 1519  
 1518  
 1517  
 1516  
 1515  
 1514  
 1513  
 1512  
 1511  
 1510  
 1509  
 1508  
 1507  
 1506  
 1505  
 1504  
 1503  
 1502  
 1501  
 1500  
 1499  
 1498  
 1497  
 1496  
 1495  
 1494  
 1493  
 1492  
 1491  
 1490  
 1489  
 1488  
 1487  
 1486  
 1485  
 1484  
 1483  
 1482  
 1481  
 1480  
 1479  
 1478  
 1477  
 1476  
 1475  
 1474  
 1473  
 1472  
 1471  
 1470  
 1469  
 1468  
 1467  
 1466  
 1465  
 1464  
 1463  
 1462  
 1461  
 1460  
 1459  
 1458  
 1457  
 1456  
 1455  
 1454  
 1453  
 1452  
 1451  
 1450  
 1449  
 1448  
 1447  
 1446  
 1445  
 1444  
 1443  
 1442  
 1441  
 1440  
 1439  
 1438  
 1437  
 1436  
 1435  
 1434  
 1433  
 1432  
 1431  
 1430  
 1429  
 1428  
 1427  
 1426  
 1425  
 1424  
 1423  
 1422  
 1421  
 1420  
 1419  
 1418  
 1417  
 1416  
 1415  
 1414  
 1413  
 1412  
 1411  
 1410  
 1409  
 1408  
 1407  
 1406  
 1405  
 1404  
 1403  
 1402  
 1401  
 1400  
 1399  
 1398  
 1397  
 1396  
 1395  
 1394  
 1393  
 1392  
 1391  
 1390  
 1389  
 1388  
 1387  
 1386  
 1385  
 1384  
 1383  
 1382  
 1381  
 1380  
 1379  
 1378  
 1377  
 1376  
 1375  
 1374  
 1373  
 1372  
 1371  
 1370  
 1369  
 1368  
 1367  
 1366  
 1365  
 1364  
 1363  
 1362  
 1361  
 1360  
 1359  
 1358  
 1357  
 1356  
 1355  
 1354  
 1353  
 1352  
 1351  
 1350  
 1349  
 1348  
 1347  
 1346  
 1345  
 1344  
 1343  
 1342  
 1341  
 1340  
 1339  
 1338  
 1337  
 1336  
 1335  
 1334  
 1333  
 1332  
 1331  
 1330  
 1329  
 1328  
 1327  
 1326  
 1325  
 1324  
 1323  
 1322  
 1321  
 1320  
 1319  
 1318  
 1317  
 1316  
 1315  
 1314  
 1313  
 1312  
 1311  
 1310  
 1309  
 1308  
 1307  
 1306  
 1305  
 1304  
 1303  
 1302  
 1301  
 1300  
 1299  
 1298  
 1297  
 1296  
 1295  
 1294  
 1293  
 1292  
 1291  
 1290  
 1289  
 1288  
 1287  
 1286  
 1285  
 1284  
 1283  
 1282  
 1281  
 1280  
 1279  
 1278  
 1277  
 1276  
 1275  
 1274  
 1273  
 1272  
 1271  
 1270  
 1269  
 1268  
 1267  
 1266  
 1265  
 1264  
 1263  
 1262  
 1261  
 1260  
 1259  
 1258  
 1257  
 1256  
 1255  
 1254  
 1253  
 1252  
 1251  
 1250  
 1249  
 1248  
 1247  
 1246  
 1245  
 1244  
 1243  
 1242  
 1241  
 1240  
 1239  
 1238  
 1237  
 1236  
 1235  
 1234  
 1233  
 1232  
 1231  
 1230  
 1229  
 1228  
 1227  
 1226  
 1225  
 1224  
 1223  
 1222  
 1221  
 1220  
 1219  
 1218  
 1217  
 1216  
 1215  
 1214  
 1213  
 1212  
 1211  
 1210  
 1209  
 1208  
 1207  
 1206  
 1205  
 1204  
 1203  
 1202  
 1201  
 1200  
 1199  
 1198  
 1197  
 1196  
 1195  
 1194  
 1193  
 1192  
 1191  
 1190  
 1189  
 1188  
 1187  
 1186  
 1185  
 1184  
 1183  
 1182  
 1181  
 1180  
 1179  
 1178  
 1177  
 1176  
 1175  
 1174  
 1173  
 1172  
 1171  
 1170  
 1169  
 1168  
 1167  
 1166  
 1165  
 1164  
 1163  
 1162  
 1161  
 1160  
 1159  
 1158  
 1157  
 1156  
 1155  
 1154  
 1153  
 1152  
 1151  
 1150  
 1149  
 1148  
 1147  
 1146  
 1145  
 1144  
 1143  
 1142  
 1141  
 1140  
 1139  
 1138  
 1137  
 1136  
 1135  
 1134  
 1133  
 1132  
 1131  
 1130  
 1129  
 1128  
 1127  
 1126  
 1125  
 1124  
 1123  
 1122  
 1121  
 1120  
 1119  
 1118  
 1117  
 1116  
 1115  
 1114  
 1113  
 1112  
 1111  
 1110  
 1109  
 1108  
 1107  
 1106  
 1105  
 1104  
 1103  
 1102  
 1101  
 1100  
 1099  
 1098  
 1097  
 1096  
 1095  
 1094  
 1093  
 1092  
 1091  
 1090  
 1089  
 1088  
 1087  
 1086  
 1085  
 1084  
 1083  
 1082  
 1081  
 1080  
 1079  
 1078  
 1077  
 1076  
 1075  
 1074  
 1073  
 1072  
 1071  
 1070  
 1069  
 1068  
 1067  
 1066  
 1065  
 1064  
 1063  
 1062  
 1061  
 1060  
 1059  
 1058  
 1057  
 1056  
 1055  
 1054  
 1053  
 1052  
 1051  
 1050  
 1049  
 1048  
 1047  
 1046  
 1045  
 1044  
 1043  
 1042  
 1041  
 1040  
 1039  
 1038  
 1037  
 1036  
 1035  
 1034  
 1033  
 1032  
 1031  
 1030  
 1029  
 1028  
 1027  
 1026  
 1025  
 1024  
 1023  
 1022  
 1021  
 1020  
 1019  
 1018  
 1017  
 1016  
 1015  
 1014  
 1013  
 1012  
 1011  
 1010  
 1009  
 1008  
 1007  
 1006  
 1005  
 1004  
 1003  
 1002  
 1001  
 1000  
 999  
 998  
 997  
 996  
 995  
 994  
 993  
 992  
 991  
 990  
 989  
 988  
 987  
 986  
 985  
 984  
 983  
 982  
 981  
 980  
 979  
 978  
 977  
 976  
 975  
 974  
 973  
 972  
 971  
 970  
 969  
 968  
 967  
 966  
 965  
 964  
 963  
 962  
 961  
 960  
 959  
 958  
 957  
 956  
 955  
 954  
 953  
 952  
 951  
 950  
 949  
 948  
 947  
 946  
 945  
 944  
 943  
 942  
 941  
 940  
 939  
 938  
 937  
 936  
 935  
 934  
 933  
 932  
 931  
 930  
 929  
 928  
 927  
 926  
 925  
 924  
 923  
 922  
 921  
 920  
 919  
 918  
 917  
 916  
 915  
 914  
 913  
 912  
 911  
 910  
 909  
 908  
 907  
 906  
 905  
 904  
 903  
 90

Continuamos no ano em análise, tal como os anteriores, num contexto de incerteza, com os conflitos na Ucrânia, e a escalada de violência no médio oriente, com um enorme impacto na estabilidade social e economia mundial.

Para além disso Portugal foi afetado por uma série de acontecimentos meteorológicos, iniciados com a tempestade Kristin, em 28 de janeiro, deixando várias zonas do país afetados, sendo o Município de Alenquer, um deles e outras zonas mesmo em situação de calamidade.

O governo avança com apoios às famílias e entidades, tanto para fazer face quer às situações internas, como às situações externas.

### 17.16. Acontecimentos após data de Balanço

Não são conhecidos à data quaisquer eventos subsequentes, com impacto significativo nas Demonstrações Financeiras a 31 de dezembro de 2025

Após o encerramento do período, e até à elaboração do presente anexo, não se registaram outros factos suscetíveis de modificar a situação relevada nas contas.

Queluz de Baixo, 18 de março de 2026

O Contabilista Certificado

Ana Feastko

As demonstrações financeiras para o período findo em 31 de dezembro de 2025 foram aprovadas pela Direção.

A Direção

Lisboa, 23 de Março de 2025

Quirina

Félix

Armando Vieira

João Lima

João de Sousa Pinto

Paulo José Carvalho

Enzo Santos









Conta	Descrição	Acumulado			
		Débito	Crédito	Saldo Débito	Saldo Crédito
243	Imposto sobre o valor acrescentado (IVA) *	656,08	615,22	40,86	0,00
2438	IVA - Reembolsos pedidos	656,08	615,22	40,86	0,00
24381	Obras	483,00	483,00	0,00	0,00
24382	Aq Imobilizado / Rep Imobilizado	56,95	56,95	0,00	0,00
24383	Alimentação e Bebidas	116,13	75,27	40,86	0,00
245	Contribuições para a Segurança Social	48 397,34	51 327,53	0,00	2 930,19
26	Fundadores/patrocinadores   doadores   associados   membros	55 578,73	55 453,73	125,00	0,00
262	Doadores — Em curso	25 578,73	25 453,73	125,00	0,00
266	Financiamentos concedidos — Fundador/ doador	30 000,00	30 000,00	0,00	0,00
27	Outras contas a receber e a pagar	222 227,05	71 302,46	150 924,59	0,00
271	Fornecedores de investimentos *	5 166,00	5 306,25	0,00	140,25
2711	Fornecedores de investimentos - contas gerais	5 166,00	5 306,25	0,00	140,25
27110013	Manutotel	0,00	140,22	0,00	140,22
27110020	ITEX	5 166,00	5 166,00	0,00	0,00
27110089	US Consultoria de Gestão 515151696	0,00	0,03	0,00	0,03
272	Devedores e credores por acréscimos (periodização económica)	29 217,34	53 993,47	0,00	24 776,13
2722	Credores por acréscimos de gastos	29 217,34	53 993,47	0,00	24 776,13
272201	Remunerações a liquidar	23 889,88	44 148,36	0,00	20 258,48
272202	Encargos s/ remunerações a liquidar	5 327,46	9 845,11	0,00	4 517,65
277	Entidades do Estado	8 240,39	5 154,40	3 085,99	0,00
2771	ISS	0,00	2 831,35	0,00	2 831,35
2772	DGCI	0,00	343,91	0,00	343,91
2776	CMC - Fundo Emergencia Social	1 881,58	1 979,14	0,00	97,56
2777	Autarquias	6 358,81	0,00	6 358,81	0,00
27771	Câmara Municipal Cascais	6 358,81	0,00	6 358,81	0,00
278	Outros devedores e credores	179 603,32	6 848,34	172 754,98	0,00
2781	Outros devedores e credores	173 130,87	37,34	173 093,53	0,00
2781009	SEACOOOP CRL	70 791,15	0,00	70 791,15	0,00
2781011	Ana Ramos - CLDS	0,00	37,34	0,00	37,34
2781012	TESE	95 361,10	0,00	95 361,10	0,00
2781013	BPI Fundação "La Caixa" Infancia	4 471,13	0,00	4 471,13	0,00
2781099	Sem documento válido/legal	2 507,49	0,00	2 507,49	0,00
2785	Outros Credores	6 472,45	6 811,00	0,00	338,55
278501	Consult. Assess. E Intermediários	6 472,45	6 811,00	0,00	338,55
278501001	Ana Raquel R. Dornelas Eiras 260460915	0,00	60,00	0,00	60,00
278501002	Mª Irene Mendes Pereira Varela 271135220	2 500,00	2 500,00	0,00	0,00
278501003	Filipe Miguel Pinto Gomes Veiga 221188142	30,00	30,00	0,00	0,00
278501006	Sara Sofia Santos 217770436	0,00	80,00	0,00	80,00
278501008	Eveline Sariza Furtado Pereira 272172090	41,25	0,00	41,25	0,00
278501017	Marisa Luis 205395570	35,00	0,00	35,00	0,00
278501024	Paulo José Oliveira Mota 217050786	36,00	36,00	0,00	0,00
278501032	Ana Rodrigues	0,00	25,00	0,00	25,00
278501036	Mª Amalia Varela Tavares 259518743	3 000,00	3 250,00	0,00	250,00
278501048	Ana Isabel Nunes Berrincha 197600670	0,20	0,00	0,20	0,00
278501051	Milton Cassiano Rodrigues 250009773	250,00	250,00	0,00	0,00
278501054	Leonardo Rodrigo Alves da Silva	580,00	580,00	0,00	0,00
28	Diferimentos *	3 020,00	81 780,41	0,00	78 760,41
281	Gastos a reconhecer	3 020,00	1 461,09	1 558,91	0,00
2812	Seguros	3 020,00	1 461,09	1 558,91	0,00
282	Rendimentos a reconhecer	0,00	80 319,32	0,00	80 319,32
2823	Subsídios Exploração	0,00	57 684,59	0,00	57 684,59
28232	Da Câmara Municipal de .....	0,00	5 000,00	0,00	5 000,00
2823201	Ludoteca	0,00	5 000,00	0,00	5 000,00
28234	TESE	0,00	52 684,59	0,00	52 684,59
2823401	CLDS 4G-SDR	0,00	52 684,59	0,00	52 684,59
2825	Banco BPI	0,00	22 634,73	0,00	22 634,73
282501	Fundação "La Caixa"	0,00	22 634,73	0,00	22 634,73

EA  
 [Handwritten signatures and initials]

A

Conta	Descrição	Acumulado			
		Débito	Crédito	Saldo Débito	Saldo Crédito
31	Compras	1 338,30	1 338,30	0,00	0,00
312	Matérias-primas, subsidiárias e de consumo	1 338,30	1 338,30	0,00	0,00
3121	Matérias-primas	1 338,30	1 338,30	0,00	0,00
31211	Géneros alimentares	1 338,30	1 338,30	0,00	0,00
33	MATÉRIAS-PRIMAS, SUBSID. E CONSUMO	15 204,02	15 204,02	0,00	0,00
331	Matérias-primas	6 237,21	6 237,21	0,00	0,00
3311	Generos alimentares	6 237,21	6 237,21	0,00	0,00
332	Matérias subsidiárias	8 966,81	8 966,81	0,00	0,00
3329	Outros	8 966,81	8 966,81	0,00	0,00
38	RECL.REGUL.INVENT.ACTIVOS BIOLÓGICO	13 865,72	13 865,72	0,00	0,00
383	Matérias-primas,subsid.e consumo	13 865,72	13 865,72	0,00	0,00
3831	Matérias-primas	4 898,91	4 898,91	0,00	0,00
38311	Géneros Alimentares	4 898,91	4 898,91	0,00	0,00
3832	Matérias subsidiárias e de consumo	8 966,81	8 966,81	0,00	0,00
38329	Outros	8 966,81	8 966,81	0,00	0,00
41	INVESTIMENTOS FINANCEIROS	7 623,93	0,00	7 623,93	0,00
415	Outros Investimentos Financeiros	7 623,93	0,00	7 623,93	0,00
4156	FRSS Fundo Restrut Setor Solidário	2 764,59	0,00	2 764,59	0,00
4157	FCT	4 859,34	0,00	4 859,34	0,00
4157083	Antonio Fernandes 11335448531	539,55	0,00	539,55	0,00
4157085	Emanuel Carvalho 11850159300	535,88	0,00	535,88	0,00
4157090	Vera Pinto 12020949278	770,62	0,00	770,62	0,00
4157101	Salomé Lopes 12047783798	372,43	0,00	372,43	0,00
4157108	Emerson Massumba 12015164481	275,37	0,00	275,37	0,00
4157112	Luis Fernandes 11922287231	309,13	0,00	309,13	0,00
4157113	Mariana Almeida 12035152395	142,74	0,00	142,74	0,00
4157115	Jéssica Brasil 12037759233	201,25	0,00	201,25	0,00
4157116	Margarida Louzeiro 11928643708	242,38	0,00	242,38	0,00
4157117	Clareana Araujo 12076477944	335,20	0,00	335,20	0,00
4157123	Jessica Tomaz 11923455318	207,51	0,00	207,51	0,00
4157124	Inês dos Santos Loulé 11931377241	151,57	0,00	151,57	0,00
4157125	Ana Rita Eiras 12038122842	136,69	0,00	136,69	0,00
4157127	Joana Lourenço Duarte Ferreira 11805010257	125,99	0,00	125,99	0,00
4157129	Diva Freire Tavares	90,77	0,00	90,77	0,00
4157130	Rute Alexandra Barros Araujo	87,69	0,00	87,69	0,00
4157131	Dulcineia de Jesus Fernandes Alves	86,41	0,00	86,41	0,00
4157132	Elsa Mª Pires dos Santos Ribeiro	118,24	0,00	118,24	0,00
4157135	Catarina Nunes Bizarro	47,91	0,00	47,91	0,00
4157136	Rafaela Patrício da Cruz	26,58	0,00	26,58	0,00
4157137	Inês Júlia Palminha Machado	25,30	0,00	25,30	0,00
4157138	Marisa Alves	19,06	0,00	19,06	0,00
4157139	Marta Esteves 12053486369	5,21	0,00	5,21	0,00
4157140	Sara Marques 11920069754	5,86	0,00	5,86	0,00
43	ACTIVOS FIXOS TANGÍVEIS	289 485,89	201 242,91	88 242,98	0,00
433	Outros activos fixos tangíveis	289 485,89	201 242,91	88 242,98	0,00
4332	Edifícios e outras construções	138 943,93	0,00	138 943,93	0,00
433201	Edifício - Casa da Criança de Tires	61 776,09	0,00	61 776,09	0,00
433202	Sistema Solar	9 761,75	0,00	9 761,75	0,00
433203	Alpendre	23 586,26	0,00	23 586,26	0,00
433204	Cabeço de Mouro	42 035,83	0,00	42 035,83	0,00
433205	Ludoteca Adroana	1 784,00	0,00	1 784,00	0,00
4333	Equipamento básico	86 372,28	0,00	86 372,28	0,00
4334	Equipamento de transporte	39 394,67	0,00	39 394,67	0,00
4335	Equipamento administrativo	21 196,65	0,00	21 196,65	0,00
4337	Outros activos fixos tangíveis	3 578,36	0,00	3 578,36	0,00
4338	Depreciações acumuladas	0,00	201 242,91	0,00	201 242,91
43382	De edifícios e outras construções	0,00	62 078,03	0,00	62 078,03



Conta	Descrição	Acumulado			
		Débito	Crédito	Saldo Débito	Saldo Crédito
43383	De equipamento básico	0,00	81 184,14	0,00	81 184,14
43384	De equipamento de transporte	0,00	34 972,07	0,00	34 972,07
43385	De equipamento administrativo	0,00	20 022,72	0,00	20 022,72
43387	De outros activos fixos tangíveis	0,00	2 985,95	0,00	2 985,95
51	FUNDOS	0,00	37 409,84	0,00	37 409,84
511	Fundo Social	0,00	37 409,84	0,00	37 409,84
56	RESULTADOS TRANSITADOS	0,00	133 799,17	0,00	133 799,17
561	RESULTADOS TRANSITADOS	0,00	133 799,17	0,00	133 799,17
59	OUTRAS VARIAÇÕES NOS FUNDOS PATRIM.	0,00	35 317,49	0,00	35 317,49
594	Doações	0,00	35 317,49	0,00	35 317,49
594001	Isabel.C	0,00	24 150,09	0,00	24 150,09
594002	Maria Goncalves Barreira	0,00	11 167,40	0,00	11 167,40
61	CUSTO MERC. VENDIDAS E MAT.CONSUMID	15 204,02	0,00	15 204,02	0,00
612	Matérias-primas,subsidiár.e consumo	15 204,02	0,00	15 204,02	0,00
6121	Matérias-primas, subs. e de consumo	6 237,21	0,00	6 237,21	0,00
61211	Generos alimentares	6 237,21	0,00	6 237,21	0,00
6122	Matérias subsidiárias e de consumo	8 966,81	0,00	8 966,81	0,00
61229	Outros	8 966,81	0,00	8 966,81	0,00
62	FORNECIMENTOS E SERVICOS EXTERNOS	37 373,20	0,00	37 373,20	0,00
622	Serviços Especializados	21 566,57	0,00	21 566,57	0,00
6221	Trabalhos especializados	5 851,63	0,00	5 851,63	0,00
6223	Vigilancia e seguranca	1 537,38	0,00	1 537,38	0,00
6224	Honorarios	6 654,28	0,00	6 654,28	0,00
6226	Conservação e Reparação	5 609,36	0,00	5 609,36	0,00
62261	Em equipamentos próprios	5 609,36	0,00	5 609,36	0,00
622619	Não reembolsável	5 609,36	0,00	5 609,36	0,00
6227	Servicos bancarios	201,42	0,00	201,42	0,00
6228	Outros	1 712,50	0,00	1 712,50	0,00
62282	Encargos educação utentes	580,00	0,00	580,00	0,00
62284	Actividades	1 132,50	0,00	1 132,50	0,00
623	Materiais	3 006,88	0,00	3 006,88	0,00
6231	Ferramentas e Utens. Desg. Rápido	1 657,96	0,00	1 657,96	0,00
6233	Material de escritorio	240,80	0,00	240,80	0,00
6234	Artigos para oferta	775,90	0,00	775,90	0,00
6235	Material Didáctico	314,73	0,00	314,73	0,00
6238	Outros	17,49	0,00	17,49	0,00
62381	Saude utentes	17,49	0,00	17,49	0,00
624	Energia e Fluidos	637,95	0,00	637,95	0,00
6241	Electricidade	215,21	0,00	215,21	0,00
6242	Combustiveis	422,74	0,00	422,74	0,00
625	Deslocações, Estadas e Transportes	6 057,43	0,00	6 057,43	0,00
6251	Deslocações e Estadas	6 057,43	0,00	6 057,43	0,00
62511	Pessoal	2 562,55	0,00	2 562,55	0,00
62512	Utentes	3 494,88	0,00	3 494,88	0,00
626	Serviços Diversos	6 104,37	0,00	6 104,37	0,00
6262	Comunicacao	2 537,24	0,00	2 537,24	0,00
6263	Seguros	2 389,90	0,00	2 389,90	0,00
6265	Contencioso e Notariado	39,00	0,00	39,00	0,00
6267	Limpeza, higiene e conforto	1 116,68	0,00	1 116,68	0,00
6268	Outros Serviços	21,55	0,00	21,55	0,00
63	GASTOS COM O PESSOAL	183 498,43	0,07	183 498,36	0,00
632	Remunerações do Pessoal	148 091,20	0,00	148 091,20	0,00
63201	Vencimento	132 261,20	0,00	132 261,20	0,00
6320101	Taxa Geral IPSS 22,30%	132 261,20	0,00	132 261,20	0,00
63204	Subs. Alimentação	10 218,00	0,00	10 218,00	0,00
6320415	Isentos	10 218,00	0,00	10 218,00	0,00
63206	Abono Falhas	840,00	0,00	840,00	0,00

EA  
22  
2025  
17/03/2026  
J. A. S.  
J. A. S.

EA

Conta	Descrição	Acumulado			
		Débito	Crédito	Saldo Débito	Saldo Crédito
6320615	Isentos	840,00	0,00	840,00	0,00
63208	Subs. Direcção/Coordenação	4 772,00	0,00	4 772,00	0,00
6320801	Taxa Geral 22,30%	4 772,00	0,00	4 772,00	0,00
634	Indemnizações	2 139,20	0,00	2 139,20	0,00
6342	Pessoal	2 139,20	0,00	2 139,20	0,00
634215	Isentos	2 139,20	0,00	2 139,20	0,00
635	Encargos Sobre Remunerações	30 558,51	0,07	30 558,44	0,00
6351	Taxa Social Única	30 558,51	0,07	30 558,44	0,00
63512	Do pessoal	30 558,51	0,07	30 558,44	0,00
6351201	Taxa Geral IPSS 22,30%	30 558,51	0,07	30 558,44	0,00
636	Seg. Acid. no Trab. e Doenç. Prof.	2 037,52	0,00	2 037,52	0,00
638	Outros Gastos com o Pessoal	672,00	0,00	672,00	0,00
6381	Saúde, Higiene e Segurança	672,00	0,00	672,00	0,00
64	GASTOS DE DEPRECIAÇÃO E AMORTIZAÇÃO	13 493,42	0,00	13 493,42	0,00
642	Activos fixos tangíveis	13 493,42	0,00	13 493,42	0,00
6422	De edifícios e outras construções	6 981,13	0,00	6 981,13	0,00
6423	De equipamento básico	1 707,25	0,00	1 707,25	0,00
6424	De equipamento de transporte	4 422,60	0,00	4 422,60	0,00
6425	De equipamento administrativo	283,71	0,00	283,71	0,00
6427	De outros activos fixos tangíveis	98,73	0,00	98,73	0,00
68	Outros gastos	7 869,58	0,00	7 869,58	0,00
688	Outros	7 869,58	0,00	7 869,58	0,00
6881	Correcç. relativas períodos anterio	7 389,58	0,00	7 389,58	0,00
6883	Quotizacoes	480,00	0,00	480,00	0,00
75	SUBS.,DOAÇÕES,E LEGADOS Á EXPLORAÇ.	0,00	301 253,23	0,00	301 253,23
751	Subsídios das Entidades Públicas	0,00	201 089,79	0,00	201 089,79
7515	Autarquias	0,00	201 089,79	0,00	201 089,79
75151	Câmara Municipal de Cascais	0,00	199 689,79	0,00	199 689,79
75152	Junta de Freguesia de Alcabideche	0,00	1 000,00	0,00	1 000,00
75153	Junta Frequesia São Domingos de Rana	0,00	400,00	0,00	400,00
753	Doações e heranças	0,00	100 163,44	0,00	100 163,44
7531	Doações em meios monetários	0,00	86 297,72	0,00	86 297,72
75311	Identificados	0,00	66 197,53	0,00	66 197,53
75312	Não Identificados	0,00	20 100,19	0,00	20 100,19
7532	Doações em géneros	0,00	13 865,72	0,00	13 865,72
75321	Identificados	0,00	13 805,72	0,00	13 805,72
75322	Não Identificados	0,00	60,00	0,00	60,00
79	JUROS, DIVID. E OUTROS REND. SIMIL.	0,00	37,73	0,00	37,73
791	Juros Obtidos	0,00	37,73	0,00	37,73
7911	De depósitos	0,00	37,73	0,00	37,73
791107	Novo Banco	0,00	37,73	0,00	37,73
81	RESULTADO LÍQUIDO DO PERÍODO	52 602,61	52 602,61	0,00	0,00
818	Resultado Liquido	52 602,61	52 602,61	0,00	0,00
	<b>Totais</b>	<b>1 956 539,86</b>	<b>1 956 539,86</b>	<b>834 526,90</b>	<b>834 526,90</b>
	<b>Saldo Geral</b>				

6A  
22  
Jury  
P.S.  
bambini  
A.P.  
A.



Conta	Descrição	Acumulado			
		Débito	Crédito	Saldo Débito	Saldo Crédito
11	Caixa	5 310,74	4 917,83	392,91	0,00
112	Caixa Casa Criança Tires	74,02	0,00	74,02	0,00
113	Caixa Ludoteca da Adroana	1 435,41	1 217,14	218,27	0,00
114	Caixa CLDS	17,00	0,00	17,00	0,00
115	Caixa Ecoludoteca	2 412,49	2 393,47	19,02	0,00
116	Caixa CAF	1 371,82	1 307,22	64,60	0,00
12	Depósitos à ordem	824 638,66	728 963,12	95 675,54	0,00
1206	Montepio Geral	3 986,62	74,88	3 911,74	0,00
120601	MG - Conta nº 270.10.003267-0	3 986,62	74,88	3 911,74	0,00
1207	Novo Banco	820 652,04	728 888,24	91 763,80	0,00
120701	NB - Conta nº 0300 4040 0001	508 601,80	503 888,24	4 713,56	0,00
120702	NB - Conta nº 0002 7938 5027	312 050,24	225 000,00	87 050,24	0,00
21	Clientes e utentes	0,00	12 116,86	0,00	12 116,86
218	Adiantamentos de clientes e utentes	0,00	12 116,86	0,00	12 116,86
2186	Abonos utentes DL 164/2019, 25 de outubro	0,00	12 116,86	0,00	12 116,86
2186001	Utentes Casa da Criança	0,00	12 116,86	0,00	12 116,86
22	Fornecedores *	19 335,17	17 012,19	2 322,98	0,00
221	Fornecedores c/c	16 875,17	17 012,19	0,00	137,02
2211	Fornecedores gerais	16 875,17	17 012,19	0,00	137,02
22110003	Tridigito	5 814,99	5 815,99	0,00	1,00
22110004	NOS	42,99	42,99	0,00	0,00
22110005	Vodafone	2 341,61	2 341,61	0,00	0,00
22110008	Via Verde	107,95	107,95	0,00	0,00
22110012	Continente 502011475	90,76	90,76	0,00	0,00
22110013	Pingo Doce 500829993	17,25	17,25	0,00	0,00
22110014	Lidl 503340855	243,06	243,06	0,00	0,00
22110030	Saniwork 506163504	672,00	672,00	0,00	0,00
22110032	Super Rana Supermercado 504824171	157,10	157,10	0,00	0,00
22110036	Ative Card Lda 509864899	0,00	36,72	0,00	36,72
22110038	Imaginacão Fertil 505775972	0,00	0,20	0,00	0,20
22110041	Canalizações 24H 509959318	147,60	0,00	147,60	0,00
22110047	Caisdis 507280237	151,33	151,33	0,00	0,00
22110058	Prosegur Alarmes	629,50	629,50	0,00	0,00
22110063	EDP	215,21	215,21	0,00	0,00
22110073	Zurich	817,21	821,42	0,00	4,21
22110076	Marginalarm	320,42	320,42	0,00	0,00
22110088	Fundação Manuel Violante	0,00	130,00	0,00	130,00
22110089	US Consultoria Gestão 515151696	763,96	833,35	0,00	69,39
22110093	Siali	0,00	43,05	0,00	43,05
22110094	Generali Tranquilidade	3 708,03	3 708,08	0,00	0,05
22110095	Securitas Direct Portugal	634,20	634,20	0,00	0,00
228	Adiantamentos a fornecedores *	2 460,00	0,00	2 460,00	0,00
2281	Fornecedores gerais	2 460,00	0,00	2 460,00	0,00
22810007	Rosario Farmhouse, Lda	2 460,00	0,00	2 460,00	0,00
23	Pessoal	130 889,69	130 878,14	11,55	0,00
231	Remunerações a pagar *	130 311,49	130 299,94	11,55	0,00
2312	Ao pessoal	130 311,49	130 299,94	11,55	0,00
238	Outras operações	578,20	578,20	0,00	0,00
2382	Com o pessoal	578,20	578,20	0,00	0,00
23821	Ordens Tribunal e Afins	578,20	578,20	0,00	0,00
23821141	Fernando Jorge Batista Rodrigues	578,20	578,20	0,00	0,00
24	Estado e outros entes públicos *	57 980,70	62 044,03	0,00	4 063,33
242	Retenção de impostos sobre rendimentos *	8 927,28	10 101,28	0,00	1 174,00
2421	Sobre rendimentos de trabalho dependente	8 869,00	9 563,00	0,00	694,00
2422	Sobre rendimentos empresariais e profissionais	58,28	538,28	0,00	480,00


(Valores em Euros)

Página: 2 de 5

Conta	Descrição	Acumulado			
		Débito	Crédito	Saldo Débito	Saldo Crédito
243	Imposto sobre o valor acrescentado (IVA) *	656,08	615,22	40,86	0,00
2438	IVA - Reembolsos pedidos	656,08	615,22	40,86	0,00
24381	Obras	483,00	483,00	0,00	0,00
24382	Aq Imobilizado / Rep Imobilizado	56,95	56,95	0,00	0,00
24383	Alimentação e Bebidas	116,13	75,27	40,86	0,00
245	Contribuições para a Segurança Social	48 397,34	51 327,53	0,00	2 930,19
26	Fundadores/patrocinadores   doadores   associados   membros	55 578,73	55 453,73	125,00	0,00
262	Doadores — Em curso	25 578,73	25 453,73	125,00	0,00
266	Financiamentos concedidos — Fundador/ doador	30 000,00	30 000,00	0,00	0,00
27	Outras contas a receber e a pagar	222 227,05	71 302,46	150 924,59	0,00
271	Fornecedores de investimentos *	5 166,00	5 306,25	0,00	140,25
2711	Fornecedores de investimentos - contas gerais	5 166,00	5 306,25	0,00	140,25
27110013	Manutotel	0,00	140,22	0,00	140,22
27110020	ITEX	5 166,00	5 166,00	0,00	0,00
27110089	US Consultoria de Gestão 515151696	0,00	0,03	0,00	0,03
272	Devedores e credores por acréscimos (periodização económica)	29 217,34	53 993,47	0,00	24 776,13
2722	Credores por acréscimos de gastos	29 217,34	53 993,47	0,00	24 776,13
272201	Remunerações a liquidar	23 889,88	44 148,36	0,00	20 258,48
272202	Encargos s/ remunerações a liquidar	5 327,46	9 845,11	0,00	4 517,65
277	Entidades do Estado	8 240,39	5 154,40	3 085,99	0,00
2771	ISS	0,00	2 831,35	0,00	2 831,35
2772	DGCI	0,00	343,91	0,00	343,91
2776	CMC - Fundo Emergencia Social	1 881,58	1 979,14	0,00	97,56
2777	Autarquias	6 358,81	0,00	6 358,81	0,00
27771	Câmara Municipal Cascais	6 358,81	0,00	6 358,81	0,00
278	Outros devedores e credores	179 603,32	6 848,34	172 754,98	0,00
2781	Outros devedores e credores	173 130,87	37,34	173 093,53	0,00
2781009	SEACOOOP CRL	70 791,15	0,00	70 791,15	0,00
2781011	Ana Ramos - CLDS	0,00	37,34	0,00	37,34
2781012	TESE	95 361,10	0,00	95 361,10	0,00
2781013	BPI Fundação "La Caixa" Infancia	4 471,13	0,00	4 471,13	0,00
2781099	Sem documento válido/legal	2 507,49	0,00	2 507,49	0,00
2785	Outros Credores	6 472,45	6 811,00	0,00	338,55
278501	Consult. Assess. E Intermediários	6 472,45	6 811,00	0,00	338,55
278501001	Ana Raquel R. Dornelas Eiras 260460915	0,00	60,00	0,00	60,00
278501002	M <sup>a</sup> Irene Mendes Pereira Varela 271135220	2 500,00	2 500,00	0,00	0,00
278501003	Filipe Miguel Pinto Gomes Veiga 221188142	30,00	30,00	0,00	0,00
278501006	Sara Sofia Santos 217770436	0,00	80,00	0,00	80,00
278501008	Eveline Sariza Furtado Pereira 272172090	41,25	0,00	41,25	0,00
278501017	Marisa Luis 205395570	35,00	0,00	35,00	0,00
278501024	Paulo José Oliveira Mota 217050786	36,00	36,00	0,00	0,00
278501032	Ana Rodrigues	0,00	25,00	0,00	25,00
278501036	M <sup>a</sup> Amalia Varela Tavares 259518743	3 000,00	3 250,00	0,00	250,00
278501048	Ana Isabel Nunes Berrincha 197600670	0,20	0,00	0,20	0,00
278501051	Milton Cassiano Rodrigues 250009773	250,00	250,00	0,00	0,00
278501054	Leonardo Rodrigo Alves da Silva	580,00	580,00	0,00	0,00
28	Diferimentos *	3 020,00	81 780,41	0,00	78 760,41
281	Gastos a reconhecer	3 020,00	1 461,09	1 558,91	0,00
2812	Seguros	3 020,00	1 461,09	1 558,91	0,00
282	Rendimentos a reconhecer	0,00	80 319,32	0,00	80 319,32
2823	Subsídios Exploração	0,00	57 684,59	0,00	57 684,59
28232	Da Câmara Municipal de .....	0,00	5 000,00	0,00	5 000,00
2823201	Ludoteca	0,00	5 000,00	0,00	5 000,00
28234	TESE	0,00	52 684,59	0,00	52 684,59
2823401	CLDS 4G-SDR	0,00	52 684,59	0,00	52 684,59
2825	Banco BPI	0,00	22 634,73	0,00	22 634,73
282501	Fundação "La Caixa"	0,00	22 634,73	0,00	22 634,73

6-A  
 22  
 27  
 28  
 29  
 30  
 31  
 32  
 33  
 34  
 35  
 36  
 37  
 38  
 39  
 40  
 41  
 42  
 43  
 44  
 45  
 46  
 47  
 48  
 49  
 50  
 51  
 52  
 53  
 54  
 55  
 56  
 57  
 58  
 59  
 60  
 61  
 62  
 63  
 64  
 65  
 66  
 67  
 68  
 69  
 70  
 71  
 72  
 73  
 74  
 75  
 76  
 77  
 78  
 79  
 80  
 81  
 82  
 83  
 84  
 85  
 86  
 87  
 88  
 89  
 90  
 91  
 92  
 93  
 94  
 95  
 96  
 97  
 98  
 99  
 100

4



(Valores em Euros)

Página: 4 de 5

Conta	Descrição	Acumulado			
		Débito	Crédito	Saldo Débito	Saldo Crédito
43383	De equipamento básico	0,00	81 184,14	0,00	81 184,14
43384	De equipamento de transporte	0,00	34 972,07	0,00	34 972,07
43385	De equipamento administrativo	0,00	20 022,72	0,00	20 022,72
43387	De outros activos fixos tangíveis	0,00	2 985,95	0,00	2 985,95
51	FUNDOS	0,00	37 409,84	0,00	37 409,84
511	Fundo Social	0,00	37 409,84	0,00	37 409,84
56	RESULTADOS TRANSITADOS	0,00	133 799,17	0,00	133 799,17
561	RESULTADOS TRANSITADOS	0,00	133 799,17	0,00	133 799,17
59	OUTRAS VARIAÇÕES NOS FUNDOS PATRIM.	0,00	35 317,49	0,00	35 317,49
594	Doações	0,00	35 317,49	0,00	35 317,49
594001	Isabel.C	0,00	24 150,09	0,00	24 150,09
594002	Maria Goncalves Barreira	0,00	11 167,40	0,00	11 167,40
61	CUSTO MERC. VENDIDAS E MAT.CONSUMID	15 204,02	15 204,02	0,00	0,00
612	Matérias-primas,subsidiár.e consumo	15 204,02	15 204,02	0,00	0,00
6121	Matérias-primas, subs. e de consumo	6 237,21	6 237,21	0,00	0,00
61211	Generos alimentares	6 237,21	6 237,21	0,00	0,00
6122	Matérias subsidiárias e de consumo	8 966,81	8 966,81	0,00	0,00
61229	Outros	8 966,81	8 966,81	0,00	0,00
62	FORNECIMENTOS E SERVICOS EXTERNOS	37 373,20	37 373,20	0,00	0,00
622	Serviços Especializados	21 566,57	21 566,57	0,00	0,00
6221	Trabalhos especializados	5 851,63	5 851,63	0,00	0,00
6223	Vigilancia e seguranca	1 537,38	1 537,38	0,00	0,00
6224	Honorarios	6 654,28	6 654,28	0,00	0,00
6226	Conservação e Reparação	5 609,36	5 609,36	0,00	0,00
62261	Em equipamentos próprios	5 609,36	5 609,36	0,00	0,00
622619	Não reembolsável	5 609,36	5 609,36	0,00	0,00
6227	Servicos bancarios	201,42	201,42	0,00	0,00
6228	Outros	1 712,50	1 712,50	0,00	0,00
62282	Encargos educação utentes	580,00	580,00	0,00	0,00
62284	Actividades	1 132,50	1 132,50	0,00	0,00
623	Materiais	3 006,88	3 006,88	0,00	0,00
6231	Ferramentas e Utens. Desg. Rápido	1 657,96	1 657,96	0,00	0,00
6233	Material de escritorio	240,80	240,80	0,00	0,00
6234	Artigos para oferta	775,90	775,90	0,00	0,00
6235	Material Didáctico	314,73	314,73	0,00	0,00
6238	Outros	17,49	17,49	0,00	0,00
62381	Saude utentes	17,49	17,49	0,00	0,00
624	Energia e Fluidos	637,95	637,95	0,00	0,00
6241	Electricidade	215,21	215,21	0,00	0,00
6242	Combustiveis	422,74	422,74	0,00	0,00
625	Deslocações, Estadas e Transportes	6 057,43	6 057,43	0,00	0,00
6251	Deslocações e Estadas	6 057,43	6 057,43	0,00	0,00
62511	Pessoal	2 562,55	2 562,55	0,00	0,00
62512	Utentes	3 494,88	3 494,88	0,00	0,00
626	Serviços Diversos	6 104,37	6 104,37	0,00	0,00
6262	Comunicacao	2 537,24	2 537,24	0,00	0,00
6263	Seguros	2 389,90	2 389,90	0,00	0,00
6265	Contencioso e Notariado	39,00	39,00	0,00	0,00
6267	Limpeza, higiene e conforto	1 116,68	1 116,68	0,00	0,00
6268	Outros Serviços	21,55	21,55	0,00	0,00
63	GASTOS COM O PESSOAL	183 498,43	183 498,43	0,00	0,00
632	Remunerações do Pessoal	148 091,20	148 091,20	0,00	0,00
63201	Vencimento	132 261,20	132 261,20	0,00	0,00
6320101	Taxa Geral IPSS 22,30%	132 261,20	132 261,20	0,00	0,00
63204	Subs. Alimentação	10 218,00	10 218,00	0,00	0,00
6320415	Isentos	10 218,00	10 218,00	0,00	0,00
63206	Abono Falhas	840,00	840,00	0,00	0,00




## Balancete Geral

## Resultados / 2025

(Valores em Euros)

Página: 5 de 5

Conta	Descrição	Acumulado			
		Débito	Crédito	Saldo Débito	Saldo Crédito
6320615	Isentos	840,00	840,00	0,00	0,00
63208	Subs. Direção/Coordenação	4 772,00	4 772,00	0,00	0,00
6320801	Taxa Geral 22,30%	4 772,00	4 772,00	0,00	0,00
634	Indemnizações	2 139,20	2 139,20	0,00	0,00
6342	Pessoal	2 139,20	2 139,20	0,00	0,00
634215	Isentos	2 139,20	2 139,20	0,00	0,00
635	Encargos Sobre Remunerações	30 558,51	30 558,51	0,00	0,00
6351	Taxa Social Única	30 558,51	30 558,51	0,00	0,00
63512	Do pessoal	30 558,51	30 558,51	0,00	0,00
6351201	Taxa Geral IPSS 22,30%	30 558,51	30 558,51	0,00	0,00
636	Seg. Acid. no Trab. e Doenç. Prof.	2 037,52	2 037,52	0,00	0,00
638	Outros Gastos com o Pessoal	672,00	672,00	0,00	0,00
6381	Saúde, Higiene e Segurança	672,00	672,00	0,00	0,00
64	GASTOS DE DEPRECIAÇÃO E AMORTIZAÇÃO	13 493,42	13 493,42	0,00	0,00
642	Activos fixos tangíveis	13 493,42	13 493,42	0,00	0,00
6422	De edificios e outras construções	6 981,13	6 981,13	0,00	0,00
6423	De equipamento básico	1 707,25	1 707,25	0,00	0,00
6424	De equipamento de transporte	4 422,60	4 422,60	0,00	0,00
6425	De equipamento administrativo	283,71	283,71	0,00	0,00
6427	De outros activos fixos tangíveis	98,73	98,73	0,00	0,00
68	Outros gastos	7 869,58	7 869,58	0,00	0,00
688	Outros	7 869,58	7 869,58	0,00	0,00
6881	Correcç. relativas períodos anterio	7 389,58	7 389,58	0,00	0,00
6883	Quotizacoes	480,00	480,00	0,00	0,00
75	SUBS.,DOAÇÕES,E LEGADOS Á EXPLORAÇ.	301 253,23	301 253,23	0,00	0,00
751	Subsídios das Entidades Públicas	201 089,79	201 089,79	0,00	0,00
7515	Autarquias	201 089,79	201 089,79	0,00	0,00
75151	Câmara Municipal de Cascais	199 689,79	199 689,79	0,00	0,00
75152	Junta de Freguesia de Alcabideche	1 000,00	1 000,00	0,00	0,00
75153	Junta Frequesia São Domingos de Rana	400,00	400,00	0,00	0,00
753	Doações e heranças	100 163,44	100 163,44	0,00	0,00
7531	Doações em meios monetários	86 297,72	86 297,72	0,00	0,00
75311	Identificados	66 197,53	66 197,53	0,00	0,00
75312	Não Identificados	20 100,19	20 100,19	0,00	0,00
7532	Doações em géneros	13 865,72	13 865,72	0,00	0,00
75321	Identificados	13 805,72	13 805,72	0,00	0,00
75322	Não Identificados	60,00	60,00	0,00	0,00
79	JUROS, DIVID. E OUTROS REND. SIMIL.	37,73	37,73	0,00	0,00
791	Juros Obtidos	37,73	37,73	0,00	0,00
7911	De depósitos	37,73	37,73	0,00	0,00
791107	Novo Banco	37,73	37,73	0,00	0,00
81	RESULTADO LÍQUIDO DO PERÍODO	353 893,57	397 745,95	0,00	43 852,38
811	Resultado antes de impostos	301 290,96	301 290,96	0,00	0,00
818	Resultado Líquido	52 602,61	96 454,99	0,00	43 852,38
	Totais	2 559 121,78	2 559 121,78	577 088,32	577 088,32
	<b>SaldoGeral</b>				

